







































6 720 908 033-0



















FBGN 23 - 27 - 34 H N - FBGN 17 - 23 - 27 - 34 - 39H E N




1	 REF : 87168326640 DESSUS EQUIPE EHLE 17
1	 REF : 87168327850 DESSUS EQUIPE EHLE 27
1	 REF : 87168327980 DESSUS EQUIPE EHLE 39
2	 REF : 87168269400 PENE PARTIE MALE REF : DCS-4
2	 REF : 87229165010 CLIPS PVC MALE (X10)
3	 REF : 87168278810 ISOLATION COUVERCLE EHR 200
3	 REF : 87168283560 ISOLATION COUVERCLE EHR(E) 350
3	 REF : 87168283580 ISOLATION COUVERCLE EHR(E) 160
4	 REF : 87168337960 COUVERCLE ECHANGEUR EHLE 17
4	 REF : 87168337970 COUVERCLE ECHANGEUR EHLE 27
4	 REF : 87168338790 COUV.ECHANGEUR ISOLE EHLE 39
5	 REF : 87168269410 GACHE PARTIE FEMELLE REF : DCS-7
5	 REF : 87229165020 CLIPS PVC FEMELLE (X10)
6	 REF : 87168326620 COTE GAUCHE EQUIPE EHLE 17
6	 REF : 87168327840 COTE GAUCHE EQUIPE EHLE 27
6	 REF : 87168327970 COTE GAUCHE EQUIPE EHLE 39
7	 REF : 87168332570 ISOLATION COTES EHLE 17
7	 REF : 87168332580 ISOLATION COTES EHLE 27
7	 REF : 87168332590 ISOLATION COTES EHLE 39

8	 REF : <u>87168326570</u> BOITIER ELECT. PLIE EHLE
9	 REF : <u>87168271620</u> TUBE PVC 25x1,5 L: 330mm
9	 REF : <u>87168271740</u> TUBE PVC 25x1,5 L: 480mm
9	 REF : <u>87168272000</u> TUBE PVC 25x1,5 L: 630mm
10	 REF : <u>87168030710</u> PASSE-FIL SAREL
11	 REF : <u>87168326300</u> FACADE ECHANGEUR CHALEUR EHLE
12	 REF : <u>87168272950</u> MANCHON PLASTIQUE 1 BLANC
13	 REF : <u>87168326390</u> PORTE BLANCHE EHLE
14	 REF : <u>87168337510</u> TRAPPE PLIEE
15	 REF : <u>87168337490</u> ISOLATION TRAPPE EHLE
16	 REF : <u>87168337870</u> RAIL BRULEUR PLIE EHLE 17
16	 REF : <u>87168337880</u> RAIL BRULEUR PLIE EHLE 27
16	 REF : <u>87168337890</u> RAIL BRULEUR PLIE EHLE 39
17	 REF : <u>87168326260</u> FOND INOX CDC.PLIE EHLE 17
17	 REF : <u>87168327740</u> FOND INOX CDC. PLIE EHLE 27
17	 REF : <u>87168327870</u> FOND INOX PLIE EHLE 39
18	 REF : <u>87229165680</u> PIED CHAUDIERE H=13MMEHRE
19	 REF : <u>87229009800</u> PIED CHAUD.EHR(E)BALL.EBU
20	 REF : <u>87168272250</u> ECROU PLASTIQUE 1/4 NOIR

21	REF : 87168272260 RONDELLE PLASTIQUE 20,5 x 14,5 x 2
22	REF : 87168272240 REDUCTION PLASTIQUE F 3/8 M 1/4 BLEU
23	REF : 87168326610 COTE DROIT EQUIPE EHLE 17
23	REF : 87168327830 COTE DROIT EQUIPE EHLE 27
23	REF : 87168327960 COTE DROIT EQUIPE EHLE 39
24	REF : 87229359830 ISOLATION PLAQUE AVANT 90
25	REF : 87168271580 TIRANT D'ASSEMBLAGE M6 120/160
25	REF : 87168271720 TIRANT D'ASSEMBLAGE M6 200/240/280
25	REF : 87168271980 TIRANT D'ASSEMBLAGE M6 300/350
26	REF : 87168326280 ARRIERE + ANTI-REFOULEUR EHLE 17
26	REF : 87168327760 ARRIERE + ANTI-REFOULEUR EHLE 27 / 23
26	REF : 87168340180 ARRIERE CDC ISOLE EHLE 34 / 39 / 78
27	REF : 87229165510 TTB D11,Z488,L=1050,60GR
28	REF : 87229359840 ISOLATION PLAQUE ARRIERE
29	REF : 87168333860 ISOLATION ARRIERE EHLE
30	REF : 87168326630 ARRIERE PLIE EHLE
31	REF : 87168343490 ADAPT.3 P ALA 18.2/BL CONNECT. 3 PTS FEM.
32	REF : 87168340470 BRIDE ARRIVEE GAZ EHLE
33	REF : 87168340310 PLAQUETTE ISOLANTE

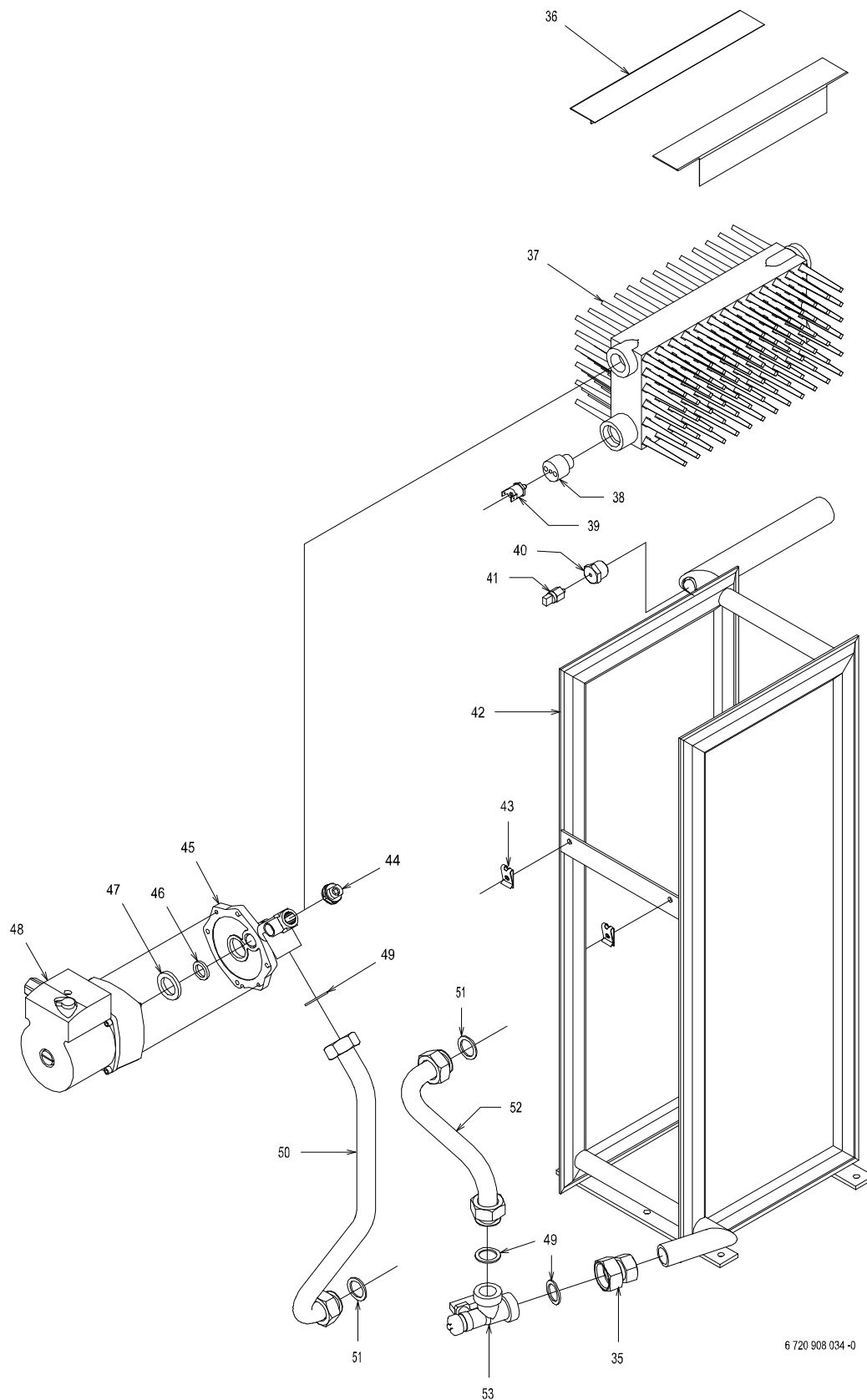
34	 REF : 87168125610 SERRE-CABLE PA 6.6 NATUREL
35	 REF : 87168266670 RACCORD LAITON F3/4 AVEC ECROU TOURNANT 1
36	 REF : 87168334560 CHICANE ECHANGEUR PLIE EHLE 17
36	 REF : 87168334570 CHICANE ECHANGEUR PLIE EHLE 27
36	 REF : 87168334580 CHICANE ECHANGEUR PLIE EHLE 39
36	 REF : 87168344650 CHICANE ECHANGEUR PLIEE EHLE 23
36	 REF : 87168344660 CHICANE ECHANGEUR PLIEE EHLE 34
37	 REF : 87168326240 ECHANGEUR CHALEUR ALU EHLE 17
37	 REF : 87168326550 ECHANGEUR CHALEUR ALU EHLE 39
37	 REF : 87168327720 ECHANGEUR CHALEUR ALU EHLE 27
37	 REF : 87168345320 ECHANGEUR CHALEUR ALU EHLE 23
37	 REF : 87168345380 ECHANGEUR CHALEUR ALU EHLE 34
38	 REF : 87168281180 BOUCHON PRISE CLIXON(AL)
39	 REF : 87229638580 LIMITEUR DE TEMPÉRATURE
40	 REF : 87168339110 BOUCHON PRISE 1/2 CTN
41	 REF : 87168314700 SONDE NTC SENSOR M5 - HEX 14 10KOHM 25°C
42	 REF : 87229169020 ECHANGEUR DE CHALEUR EMAI
42	 REF : 87229209020 ECHANGEUR ACIER EMAILLE 2
42	 REF : 87229319020 ECHANG.CHALEUR SECONDAIRE

43	 REF : 87168272160 GRIFFE / ECROU
44	 REF : 87168384490 PURGEUR 3/8+CLEF
45	 REF : 87168319350 CORPS CIRCULATEUR 3/4-1
46	 REF : 87168315670 JOINT TORIQUE EPDM D.18x2,5 80 SHORE A
47	 REF : 87168315660 JOINT TORIQUE EPDM D.25,07x2,62 80 SHORE A
48	 REF : 87168315170 MOTEUR CIRCULATEUR UPS 15-50 MBP OU PM pour 23 à 27 Kw
48	 REF : 87168340320 MOTEUR CIRCULATEUR UPS 15-60 MBP S2 pour 34 à 39 Kw
49	 REF : 87168038890 JOINT QUALITE AFM34 D.30 x 21 x ep:3 mm
50	 REF : 87168345510 TUBE RET.CIRCUL.ISOLE EHLE
51	 REF : 87168339360 JOINT QUALITE AFM34 D.30 x 18 x ép : 3 mm
52	 REF : 87168345520 TUBE RET.BRUL.ISOLE EHLE
53	 REF : 87168319340 ROBINET DE VIDANGE M1-M1 M1/2
54	 REF : 87168339410 PLAQUE ARRIERE PLIEE BRULEUR 8 BAS NOX
54	 REF : 87168339420 PLAQUE ARRIERE PLIEE BRULEUR 13 BAS NOX
54	 REF : 87168339430 PLAQUE ARRIERE PLIEE BRULEUR 18 BAS NOX
55	 REF : 87168326370 ARRIVEE GAZ (R) EHLE 17
55	 REF : 87168327800 ARRIVEE GAZ (R) EHLE 27
55	 REF : 87168327930 ARRIVEE GAZ (R) EHLE 39

56	 REF : 87168034130 JOINT QUALITE AFM34 D.24 x 18,3 x ép : 2 mm
57	 REF : 87168444990 KIT VANNE GAZ GAZ 2500 FK
58	 REF : 87168445070 COFFRET ELECTRONIQUE GAZ 2500 FK
59	 REF : 87168333780 COUVERCLE PR BOIT.CVBC
60	 REF : 87168336790 JOINT TORIQUE D.10,5x2,7 NBR 70 DIDC
61	 REF : 87168342850 KIT OPERCULE + JOINTS EHLE 17 (GN)
61	 REF : 87168342860 KIT OPERCULE + JOINTS EHLE 27 (GN)
61	 REF : 87168342870 KIT OPERCULE + JOINTS EHLE 39-78 (GN)
61	 REF : 87168342880 KIT OPERCULE + JOINTS EHLE 17 (GP)
61	 REF : 87168342890 KIT OPERCULE + JOINTS EHLE 27 (GP)
61	 REF : 87168342900 KIT OPERCULE + JOINTS EHLE 39 (GP)
61	 REF : 87168345710 KIT OPERCULE + JOINTS EHLE 34 GN
61	 REF : 87168345720 KIT OPERCULE + JOINTS EHLE 34 GP
62	 REF : 87168336840 ARRIVEE GAZ CINTREE BRULEUR (R)
63	 REF : 87168240730 BLOC ALLUMAGE/DETECTION
64	 REF : 87168342690 PLAQ.SUP.AVANT.EQUIPEE EHLE
65	 REF : 87168340330 VIS H M5 BRULEUR BNOX EHRE
66	 REF : 87168444890 KIT CHANGEMENT GAZ GN GAZ 2500 FK FBGN 17
66	 REF : 87168444900 KIT CHANGEMENT GAZ GN GAZ 2500 FK FBGN 23

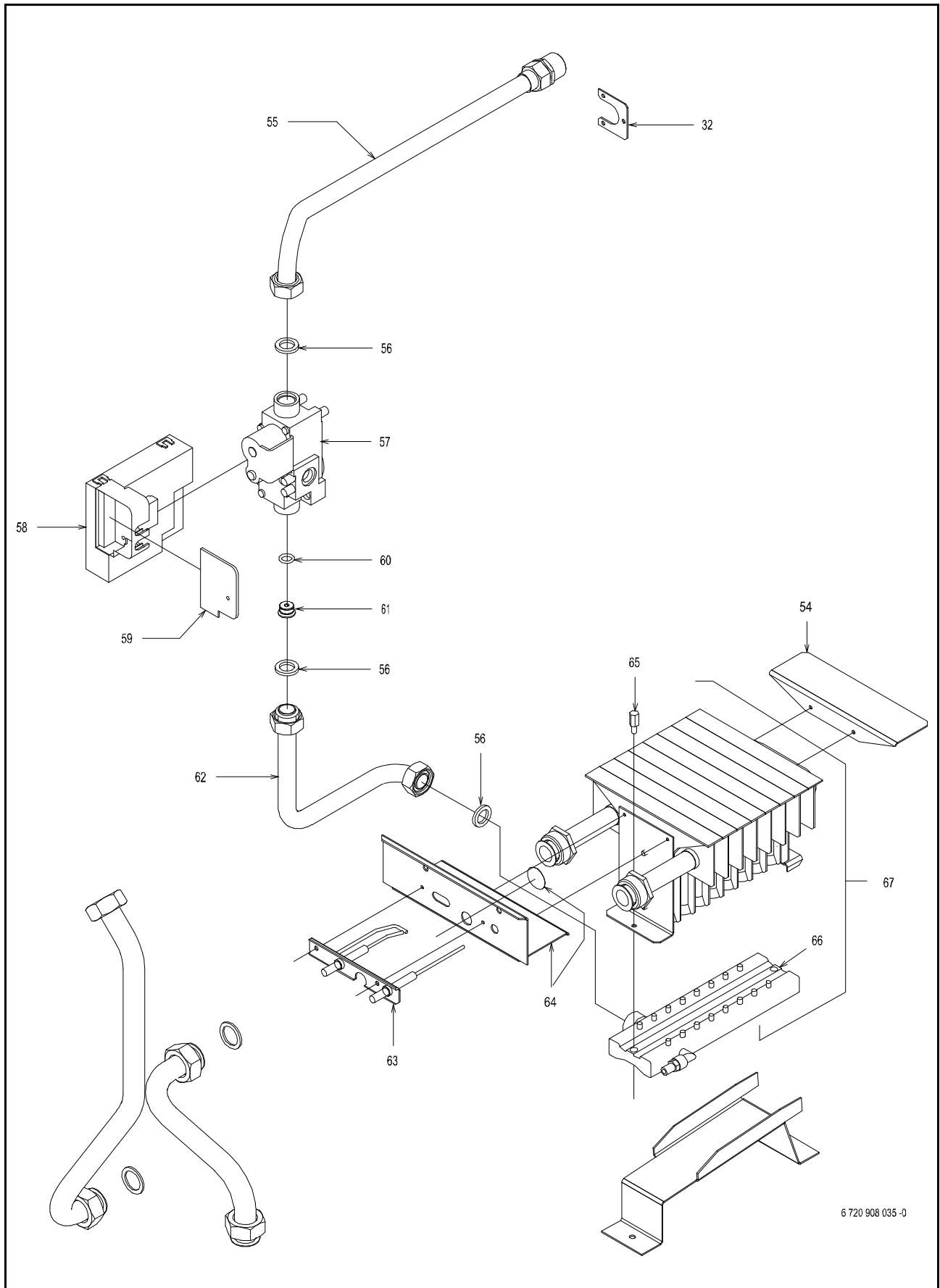
66	REF : 87168444910 KIT CHANGEMENT GAZ GN GAZ 2500 FK FBGN 27
66	REF : 87168444920 KIT CHANGEMENT GAZ GN GAZ 2500 FK FBGN 34
66	REF : 87168445420 KIT CHANGEMENT GAZ GN GAZ 2500FK FBGN 39H N
67	REF : 87168342730 KIT BRULEUR 8 BNOX EHLE 17 (GN)
67	REF : 87168342740 KIT BRULEUR 13 BNOX EHLE 27 (GN)
67	REF : 87168342750 KIT BRULEUR 18 BNOX EHLE 39-78 (GN)
67	REF : 87168342760 KIT BRULEUR 8 BNOX EHLE 17 (GP)
67	REF : 87168342770 KIT BRULEUR 13 BNOX EHLE 27 (GP)
67	REF : 87168342780 KIT BRULEUR 18 BNOX EHLE 39 (GP)
68	REF : 87168436830 TABLEAU CDE EQU. - G2500 FBGN 17/23/27/34/39H N
69	REF : 87168436850 TABLEAU CDE. PLASTIQUE FBGN GAZ 2500 FK
70	REF : 87168442010 PORTILLON PLASTIQUE BLANC BOSCH
71	REF : 87168444880 TABLEAU PLASTIQUE BLANC BSH
72	REF : 87168436840 CACHE HORLOGE PLASTIQUE FBGN
73	REF : 87168437030 BOUTON (+) PLASTIQUE GRIS FBGN GAZ 2500 FK
74	REF : 87113046860 BOUTON DE REARMEMANT
75	REF : 87168437040 BOUTON (-) PLASTIQUE GRIS FBGN GAZ 2500 FK
76	REF : 87120001150 BOUTON DE REGLAGE
77	REF : 87168444870 PLATINE TECHNIQUE TABLEAU CDE BLANC

78	REF : 87168326560 PLATINE DE CDE. EHLE
79	REF : 87168326530 AFFICHEUR LCD EHLE
80	REF : 87168320060 CONNEXION DE MASSE A VIS
81	REF : 87168326410 MANOMETRE Ø43 4 BARS AVEC CAP lg: 1500 mm
82	REF : 87168007310 FUSIBLE TEMPORISEE 5x20 2 AMPERE
82	REF : 87168345820 10 FUSIBLES 2 AT
83	REF : 87168101420 SOUPAPE SECU 3BAR NF MAL1/2-FEM1/2-MANO1/4
84	REF : 87168344920 TE REDUIT FONTE GALVA. F3/4-F1/2/M3/4 FBGN 17/23/27H E N
84	REF : 87168347580 TE REDUIT FONTE GALVA F1-F1/2-M1 FBGN 34/39H E N
85	REF : 87168039010 JOINT QUALITE AFM34 D.11X4X3
86	REF : 87168347530 FLEXIBLE MU 1/4-CB 3/8
87	REF : 87168258920 JOINT 3/8 - AFM34
88	REF : E10.03144
89	REF : 87168346970 VASE EXPANSION 8L RECTANGULAIRE PLAT
90	REF : 87168347620 MANCH.D'ADAPTATION D.150/153
91	REF : H10.34887
92	REF : 87168349040 MANCHETTE D'ADAPTATION 130/125



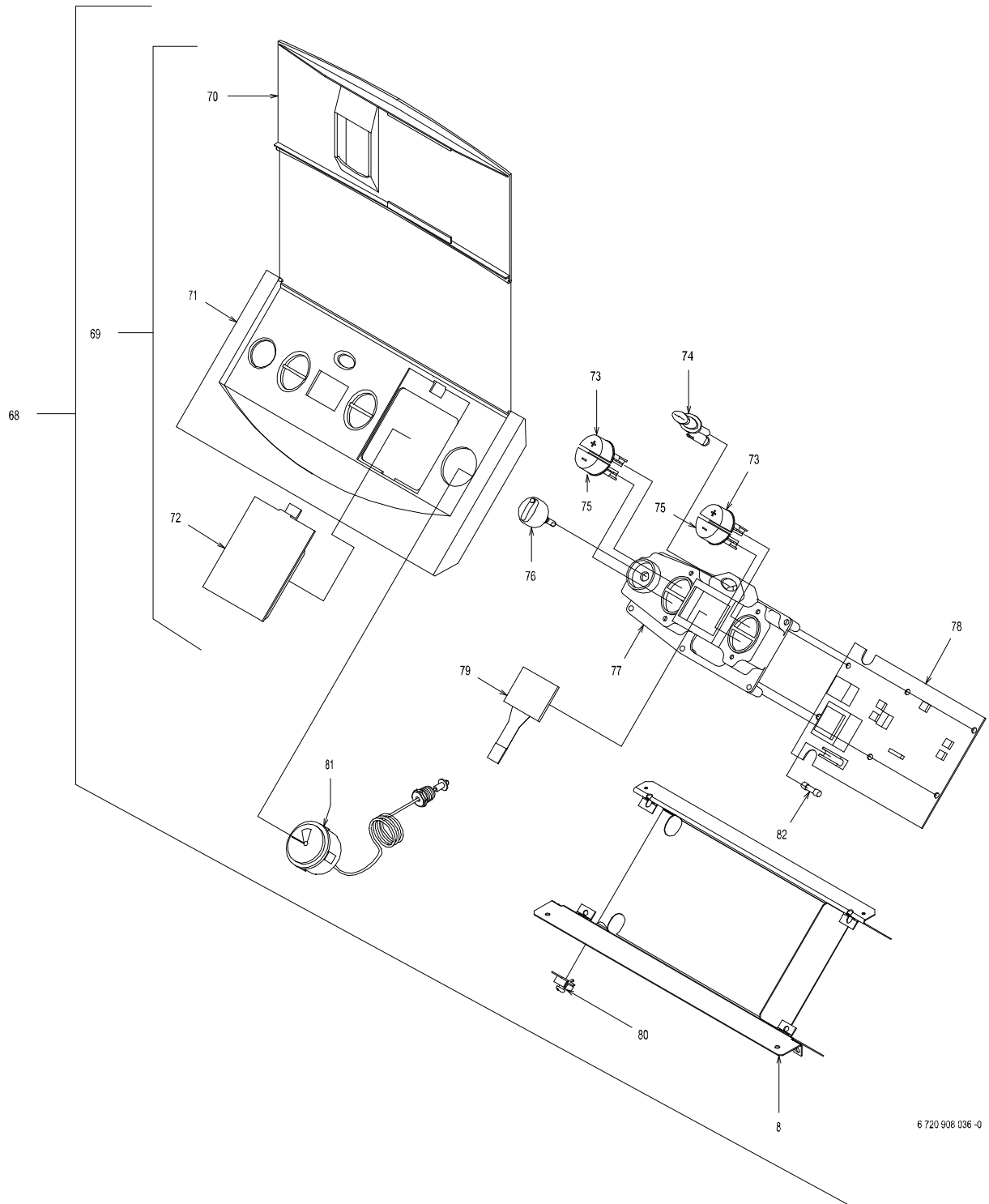
6 720 908 034-0

FBGN 23 - 27 - 34 H N - FBGN 17 - 23 - 27 - 34 - 39H E N



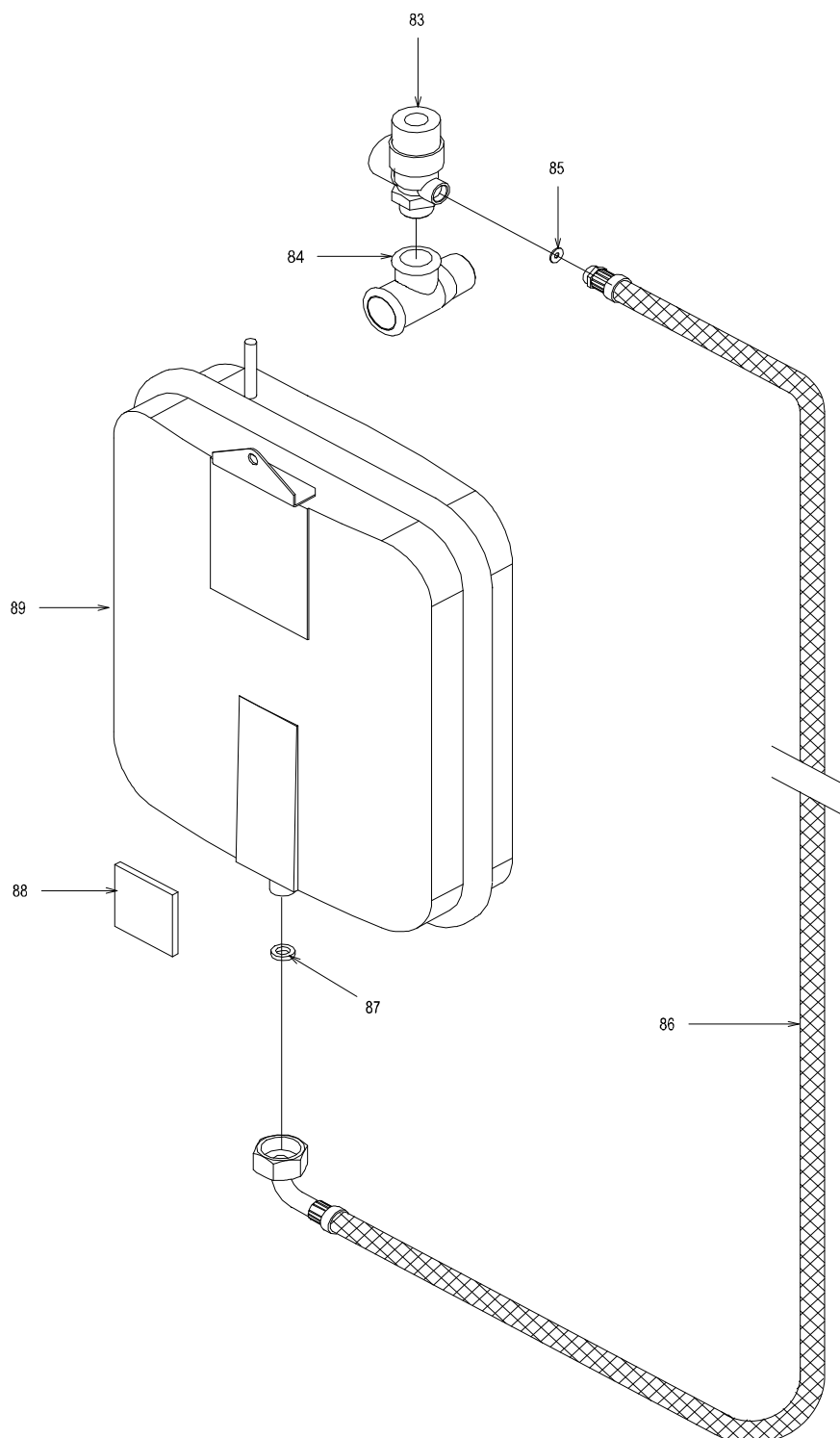
6 720 908 035 -0

FBGN 23 - 27 - 34 H N - FBGN 17 - 23 - 27 - 34 - 39H E N



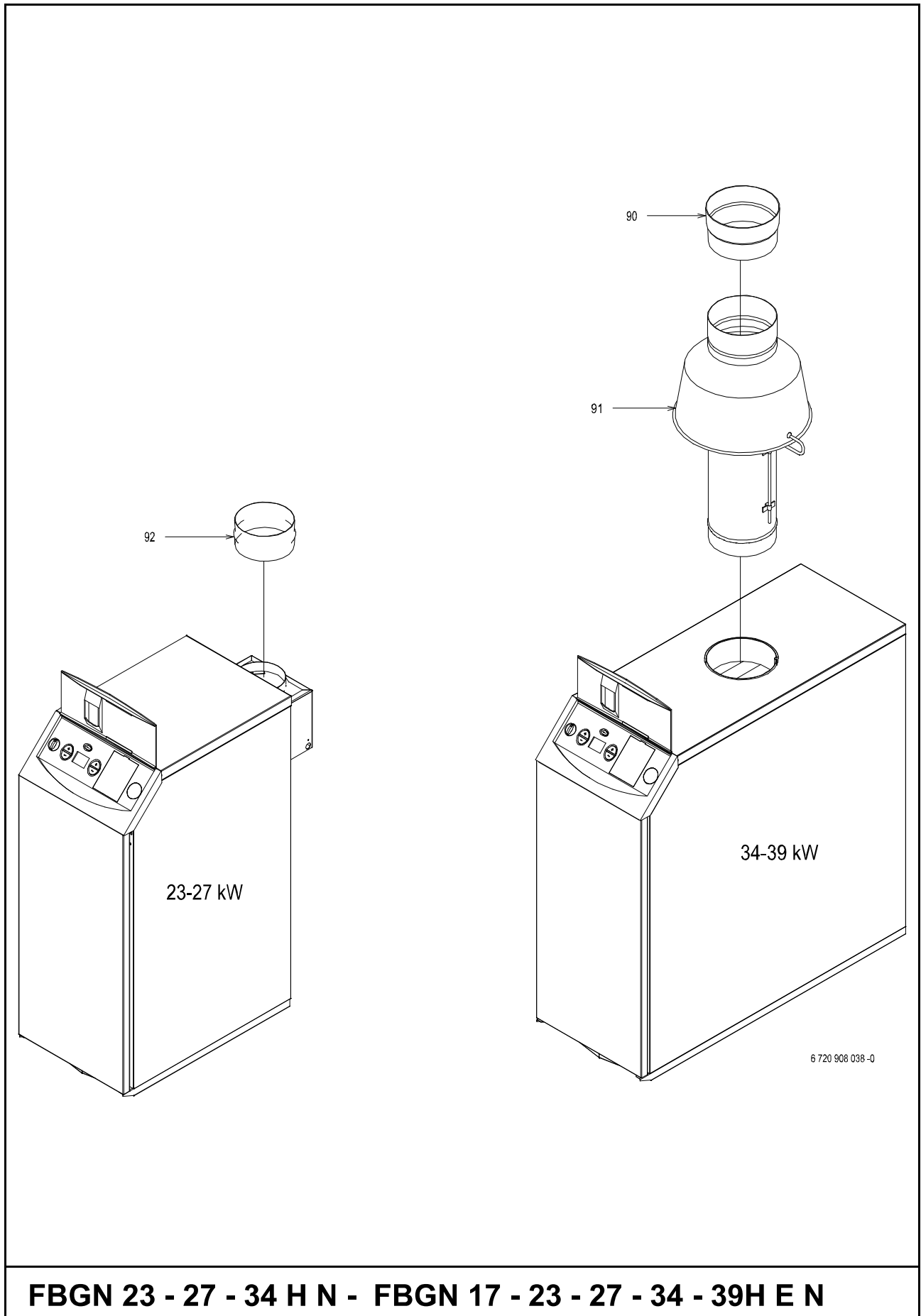
6 720 908 036 -0

FBGN 23 - 27 - 34 H N - FBGN 17 - 23 - 27 - 34 - 39H E N



6 720 908 037 -0

FBGN 17 - 23 - 27 - 34 - 39H E N



6 720 908 038-0

FBGN 23 - 27 - 34 H N - FBGN 17 - 23 - 27 - 34 - 39H E N