






































6 720 908 010-0


**FBGC 25C R C120 N TH**

1	<p> <a href="#">REF : 87168432740</a></p> <p>BANDEAU ENJOLIVEUR BLANC THRI</p>
2	<p> <a href="#">REF : 87168314710</a></p> <p>SONDE A CLIPPER POUR D.22</p>
3	<p> <a href="#">REF : 87168505800</a></p> <p>PATTE FIXATION TRANSFO THRI PLIEE</p>
4	<p> <a href="#">REF : 87168190590</a></p> <p>BOUCHON BLANC Ø9</p> <p>à partir du n°5970-211-000001</p>
5	<p> <a href="#">REF : 87168318750</a></p> <p>SAUTERELLE VERROUILLABLE (SANS GACHE) Acier</p>
6	<p> <a href="#">REF : 87168214520</a></p> <p>CONTRE-ECROU LAITON 1</p>
7	<p> <a href="#">REF : 87168422030</a></p> <p>TUBE ALIMENTATION GAZ BLANC THISION C/S/M75</p> <p>jusqu'au n°5970-210-xxxxxx</p>
7	<p> <a href="#">REF : 87168503800</a></p> <p>TUBE D'ALIMENTATION GAZ (TS MOD. SAUF M75V) (R)</p> <p>à partir du n°5970-211-000001</p>
8	<p> <a href="#">REF : 87168444970</a></p> <p>KIT VANNE GAZ CABLE SIT VERSION BOSCH COND 7500</p>
9	<p> <a href="#">REF : 87168106070</a></p> <p>JOINT TORIQUE BRIDE GAZ</p>
10	<p> <a href="#">REF : 87168337740</a></p> <p>BRIDE G3/4 POUR VANNE GAZ SIT</p>
11	<p> <a href="#">REF : 87168315270</a></p> <p>TUBE GAZ AU BRÛLEUR (MODELES 0.9-5/25) (R)</p>
12	<p> <a href="#">REF : 87168346000</a></p> <p>TRAVERSE AVANT B120</p>
13	<p> <a href="#">REF : 87168214910</a></p> <p>RONDELLE DE PROTECTION 1</p>
14	<p> <a href="#">REF : 87168433170</a></p> <p>COFFRET PROG. - C7500 FBGC/WBC 25C R C75/120 N</p>
15	<p> <a href="#">REF : 87168314980</a></p> <p>COUDE 90° (Ø80)</p>
16	<p> <a href="#">REF : 87168314960</a></p> <p>SONDE NTC SENSOR D.9,5-M12x20 10KOHM</p>









17	<p> <a href="#">REF : 87168345980</a></p> <p>SOCLE B120</p>
18	<p> <a href="#">REF : 87168319900</a></p> <p>WISE FLAMME</p> <p>&lt; 5970 312 001 110</p>
18	<p> <a href="#">REF : 87168523260</a></p> <p>&gt; 5970 312 001 110</p>
19	<p> <a href="#">REF : 87168356940</a></p> <p>ARRIERE DE L'HABILLAGE B120</p>
20	<p> <a href="#">REF : 87168315260</a></p> <p>CORPS DE CHAUFFE INOX THISION</p>
21	<p> <a href="#">REF : 87168265720</a></p> <p>ANNEAU TRESSE DE VERRE D10 ; LG : 680 mm ; 750°C</p>
22	<p> <a href="#">REF : 87168445080</a></p> <p>KIT BRULEUR GN CONDENS 7500 W</p> <p>&lt; 5970 210 XXX XXX</p>
22	<p> <a href="#">REF : 87168505410</a></p> <p>BRULEUR 5-25</p> <p>&gt; 5970 211 XXX XXX</p>
23	<p> <a href="#">REF : 87168035050</a></p> <p>PATTE DE FIXATION BRULEUR</p>
24	<p> <a href="#">REF : 87168356060</a></p> <p>ELECTRODE ALLUMAGE + CABLE &amp; COSSES 2,8</p> <p>(prévoir silicone haute température-87168187270)</p>
25	<p> <a href="#">REF : 87168356070</a></p> <p>ELECTRODE IONISATION + CABLE &amp; COSSE 6,3</p> <p>(prévoir silicone haute température-87168187270)</p>
26	<p> <a href="#">REF : 87168314660</a></p> <p>TRANSFO.ALLUM. ANSTOSS ZAG 2XV 01</p>
27	<p> <a href="#">REF : 87168321780</a></p> <p>SONDE TEMP.DE SURFACE T7335D1073B</p>
28	<p> <a href="#">REF : 87168341920</a></p> <p>CHASSIS SUP CHAUD.EQUIPE THRI-M120 S</p> <p>jusqu'au n°5970-210-xxxxxx</p>
28	<p> <a href="#">REF : 87168505730</a></p> <p>CHASSIS POUR MODELE B120</p>

29	 <a href="#">REF : 87168128640</a> JUPE DE BRULEUR (MODELES 9 / 25)
30	 <a href="#">REF : 87168141390</a> CROCHET DE BRIDAGE (CHASSIS)
31	 <a href="#">REF : 87168183920</a> COLLIER DE SERRAGE
32	 <a href="#">REF : 87168166810</a> DURITE ENTRE BRULEUR/VENTILATEUR
33	 <a href="#">REF : 87168360850</a> VANNE EAU A SPHERE ECROU TOURNANT 1-M3/4
34	 <a href="#">REF : 87168175700</a> BRIDE DE FIXATION DU VENTILATEUR
35	 <a href="#">REF : 87168340250</a> TUBE DE RACCORDEMENT B120
36	 <a href="#">REF : 87168356530</a> CHASSIS SUPERIEUR B120
37	 <a href="#">REF : 87168175690</a> SUPPORT VENTILATEUR PEINT BLANC
38	 <a href="#">REF : 87168314640</a> VENTILATEUR MVL RG128
39	 <a href="#">REF : 87168125300</a> OPERCULE AIR Ø 29
39	 <a href="#">REF : 87168233740</a> OPERCULE AIR Ø 27
40	 <a href="#">REF : 87168317040</a> MOTEUR VAN. SELEC. CABLE
41	 <a href="#">REF : 87168236540</a> JOINT À SOUFFLET
42	 <a href="#">REF : 87168010050</a> JOINT TORIQUE ETHYL/PROP D.29,32X3,6 70 SHORE
43	 <a href="#">REF : 87168135790</a> MAMELON EN LAITON 3/4
44	 <a href="#">REF : 87168192520</a> TUBE ENTREE COLLECTEUR (TOUS MOD. SAUF DUO/DC)
45	 <a href="#">REF : 87168323280</a> DISCONNECTEUR M1/4 LG92 1 ROBINET AMONT
46	 <a href="#">REF : 87168038890</a> JOINT QUALITE AFM34 D.30 x 21 x ep:3 mm

47	 <a href="#">REF : 87168407850</a> SIPHON GARDE D'EAU 90 MM + TUYAU L=1130 MM + BOUCH
48	 <a href="#">REF : 87168400620</a> POMPE BASSE CONSOMMATION UPM2 15-70
49	 <a href="#">REF : 87168194650</a> TUBE DEPART CHAUFFAGE (TOUS MOD. SAUF M75 V)
50	 <a href="#">REF : 87168330150</a> KIT VANNE SELECTIVE CARTOUCHE + CLE
51	 <a href="#">REF : 87168351520</a> TRANSMETTEUR DE PRESSION HUBA TYPE 505.99036
52	 <a href="#">REF : 87168314700</a> SONDE NTC SENSOR M5 - HEX 14 10KOHM 25°C
53	 <a href="#">REF : 87168505150</a> SOUPAPE DE SECURITE EAU
54	 <a href="#">REF : 87168376570</a> DISTRIBUTEUR EN LAITON
55	 <a href="#">REF : 87168344690</a> BRIDE DE BLOCAGE
56	 <a href="#">REF : 87168291360</a> BOUCHON LAITON 1 FEM. 1
57	 <a href="#">REF : 87168400740</a> BRIDE DE FIXATION DU TUBE FUMEE
58	 <a href="#">REF : 87168106360</a> COUDE 45° (D 80)
59	 <a href="#">REF : 87168360840</a> VANNE GAZ A SPHERE (R) ECROU TOURNANT 1-M3/4
60	 <a href="#">REF : 87168399450</a> BALLON ISOLE B120
61	 <a href="#">REF : 87168289830</a> BLOC RET.CHAUFFAGE THR (SAV)
62	 <a href="#">REF : 87168356900</a> COTE DROIT D'HABILLAGE
63	 <a href="#">REF : 87168168100</a> TUBE PPS REDUIT D 80/75 LG: 360 mm
64	 <a href="#">REF : 87168440300</a> BOUCHON PLASTIQUE MAL 75 BLANC

65	 <a href="#">REF : 87168433930</a> JAQUETTE EQUIPEE - C7500 FBGC 25C C120 R/RD C120 jusqu'au n°5970-210-xxxxxx
65	 <a href="#">REF : 87168505790</a> JAQUETTE THRI/THI B120 ASSEMBLEE BANDEAU BLANC à partir du n°5970-211-000001
66	 <a href="#">REF : 87168030710</a> PASSE-FIL SAREL jusqu'au n°5970-210-xxxxxx
66	 <a href="#">REF : 87168503850</a> PASSE-FILS MULTIPLE à partir du n°5970-211-000001
67	 <a href="#">REF : 87168321140</a> JOINT D'ETANCHEITE ENTRE BANDEAU/COFFRET
68	 <a href="#">REF : 87168038900</a> JOINT QUALITE AFM34 D.24 X 17 X 3
69	 <a href="#">REF : 87168034240</a> JOINT TORIQUE Ø 8X2
70	 <a href="#">REF : 87168120560</a> OPERCULE GAZ Ø 4,65
70	 <a href="#">REF : 87168316010</a> OPERCULE GAZ Ø 5,75
70	 <a href="#">REF : 87168316030</a> OPERCULE GAZ D.6,90 mm
71	 <a href="#">REF : 87168330790</a> ISOLANT LATERAL BALLON SANITAIRE (PSE)
72	 <a href="#">REF : 87168375800</a> DOUILLE DROITE GAZ (R)
73	 <a href="#">REF : 87168263820</a> TRAPPE POUR BALLON SANS ANODE
74	 <a href="#">REF : 87168365390</a> TUBE DISCONNECTEUR AMONT THRI B120
75	 <a href="#">REF : 87168294770</a> BRIDE DE TRAPPE VISITE
76	 <a href="#">REF : 87168340060</a> FLEXIBLE MALE 1/4
77	 <a href="#">REF : 87168330490</a> ISOLANT FOND SUPERIEUR BALLON SANIT. (PSE)

78	 <a href="#">REF : 87168247720</a> JOINT POUR TUBE D14/18 SILICONE
79	 <a href="#">REF : 87168101870</a> JOINT TRAPPE DE VISITE
80	 <a href="#">REF : 87168445470</a> TUBE ENTREE PRIMAIRE B120
81	 <a href="#">REF : 87168039010</a> JOINT QUALITE AFM34 D.11X4X3
82	 <a href="#">REF : 87168356620</a> TUBE ECS B120
83	 <a href="#">REF : 87168323030</a> KIT SONDE EXT.QAC34/101 THRI
84	 <a href="#">REF : 87168190590</a> BOUCHON BLANC Ø9
85	 <a href="#">REF : 87168341030</a> TRAPPE D'ACCES AU VASE D'EXPANSION (B120)
86	 <a href="#">REF : 87168342130</a> BUTEE BALLON B120
87	 <a href="#">REF : 87168354790</a> KIT VASE D'EXPANSION THISION B120
88	 <a href="#">REF : 87168068920</a> JOINT QUALITE AFM34 D.18,6x12 ép. 2 mm
89	 <a href="#">REF : 87168032780</a> BOUCHON EN FONTE MALE 3/8
90	 <a href="#">REF : 87168005880</a> RONDELLE CARTON MINERAL D25X8,5X3
91	 <a href="#">REF : 87168128500</a> MOUSSE 40 X 26 X 15
92	 <a href="#">REF : 87168345940</a> DESSUS DE CHASSIS B120
93	 <a href="#">REF : 87168127040</a> BOUCHON EN LAITON FEMELLE 3/4
94	 <a href="#">REF : 87168345290</a> TUBE GAZ (MODELE B120) (R )
95	 <a href="#">REF : 87168239570</a> TUBE RETOUR BALLON
96	 <a href="#">REF : 87168366750</a> TUBE EFS B120 - CUIVRE

97	 <a href="#">REF : 87168445480</a> TUBE SORTIE PRIMAIRE B120
98	 <a href="#">REF : 87168341860</a> TUBE DEPART 1ER CIRCUIT B120
99	 <a href="#">REF : 87168366760</a> TUBE RET. 1ER CIRCUIT BRASE THRI B120
100	 <a href="#">REF : 87168349330</a> FACADE BALLON EQUIPEE THRI B120
101	 <a href="#">REF : 87168281420</a> PIED VERIN REGLABLE VIS M8 - D40 NOIR PP
102	 <a href="#">REF : 87168356930</a> COTE GAUCHE D'HABILLAGE
103	 <a href="#">REF : 87168330640</a> ROBINET FEM. 1/2-MALE 1/2 AVEC BOUCHON
104	 <a href="#">REF : 87168330510</a> ISOLANT INFERIEUR B120